



Comune di  
**Paderno Dugnano**

# **Bilancio di Previsione 2026-2028**

**Gestione Strategica per una  
Città Resiliente e Solidale**

# Le Nostre Linee Guida: Stabilità, Sostegno e Sviluppo

Il Bilancio di Previsione 2026-2028 è il risultato di una pianificazione rigorosa, approvata nel pieno rispetto delle scadenze ministeriali. Affrontiamo l'incremento dei costi operativi con scelte mirate, salvaguardando i servizi essenziali e investendo nelle nostre priorità strategiche.



## Tempestività

Approvazione nei termini fissati dal MEF (Decreto 25 luglio 2023), garantendo piena operatività.



## Trasparenza

Gestione di un aumento di spesa corrente di circa **2 milioni di euro** con interventi chiari e motivati.




## Responsabilità

Nessun ricorso all'indebitamento, confermando una gestione finanziaria virtuosa e sostenibile.

# Il Quadro Generale 2026: Una Fotografia della Nostra Solidità

ENTRATE TOTALI

**€ 60.264.476**



SPESE TOTALI

**€ 60.264.476**

**Un Pilastro della  
Nostra Gestione**

**0 €**

**Debito Comunale.**

Manteniamo l'indebitamento a zero dal 2021, una scelta strategica che prosegue anche per il triennio 2026-2028.

## Quadro Riassuntivo

ENTRATE 2026		SPESE 2026	
Entrate tributarie (Titolo 1):	29.397.071 €	Spese Correnti (Titolo 1):	43.125.234 €
Trasferimenti correnti (Titolo 2):	2.964.150 €	Spese in Conto Capitale (Titolo 2):	5.514.242 €
Entrate extra tributarie (Titolo 3):	9.882.095 €	Spese per conto terzi (Titolo 7):	11.625.000 €
Entrate Conto Capitale (Titolo 4):	5.842.842 €		
Entrate per conto terzi (Titolo 9):	11.625.000 €		

# Le Sfide del Contesto, le Risposte della Strategia

## LE SFIDE



### Aumento Costi Operativi

Il nuovo appalto per l'igiene urbana dal 2026 comporta un inevitabile e significativo aumento dei costi per il servizio rifiuti.



### Pressione sui Servizi

Mantenere e potenziare l'alta qualità dei servizi, specialmente nel sociale, richiede risorse crescenti.



### Finanziare il Futuro

Assicurare fondi costanti per la manutenzione del patrimonio e per nuovi investimenti strategici.

## LE NOSTRE RISPOSTE STRATEGICHE



### Adeguamento TARI e Ottimizzazione

Adeguamento della Tassa Rifiuti (+1M€) per coprire i nuovi costi, accompagnato da una contrazione mirata delle spese amministrative.



### Potenziamento delle Entrate Proprie

Intensificazione dell'attività di controllo IMU (+300.000€) e valorizzazione degli introiti da permessi di costruire grazie al nuovo PGT.



### Investimenti Sostenibili

Utilizzo dei proventi da oneri di urbanizzazione per finanziare la manutenzione del verde per l'intero triennio 2026-2028.

# Il Motore delle Risorse: Come si Compongono le Nostre Entrate

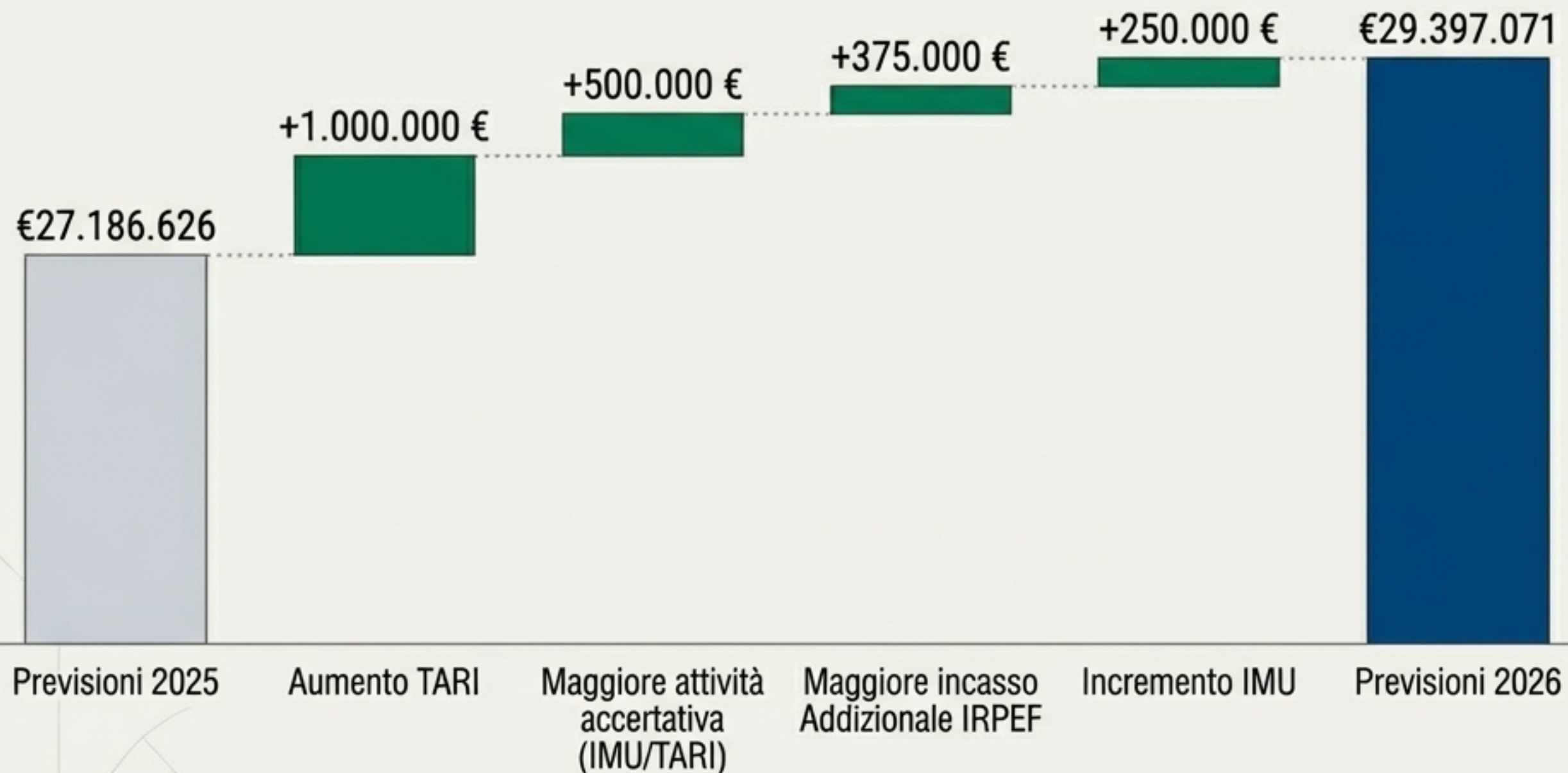
**Entrate Totali 2026: € 60.264.476**

<b>Entrata Corrente</b> <b>€ 42.243.316</b>	<b>Partite di Giro</b> (Entrate per conto terzi) <b>€ 11.625.000</b>	<b>Contributi per Investimenti</b> <b>€ 2.522.842</b>	<b>Oneri di Urbanizzazione</b> <b>€ 1.800.000</b>
		<b>Alienazioni</b> <b>€ 1.520.000</b>	<b>Fondo Pluriennale Vincolato (f.p.v.)</b> <b>€ 553.318</b>

Le entrate sono state diversificate per garantire stabilità e finanziare le priorità di spesa senza ricorrere a nuovo debito.

# Entrate Tributarie: Crescita Guidata da Azioni Mirate

La variazione di +2,2M€ rispetto alle previsioni 2025



L'aumento delle entrate tributarie non è casuale, ma il frutto di decisioni precise: l'adeguamento della TARI per il nuovo servizio, un'efficace attività di recupero evasione e la crescita naturale del gettito IRPEF e IMU.

# Un Mosaico di Entrate a Sostegno della Comunità

## Principali Entrate Extratributarie



Sanzioni Codice della Strada: **€ 2.200.000**



Canone distribuzione gas: **€ 1.541.000**



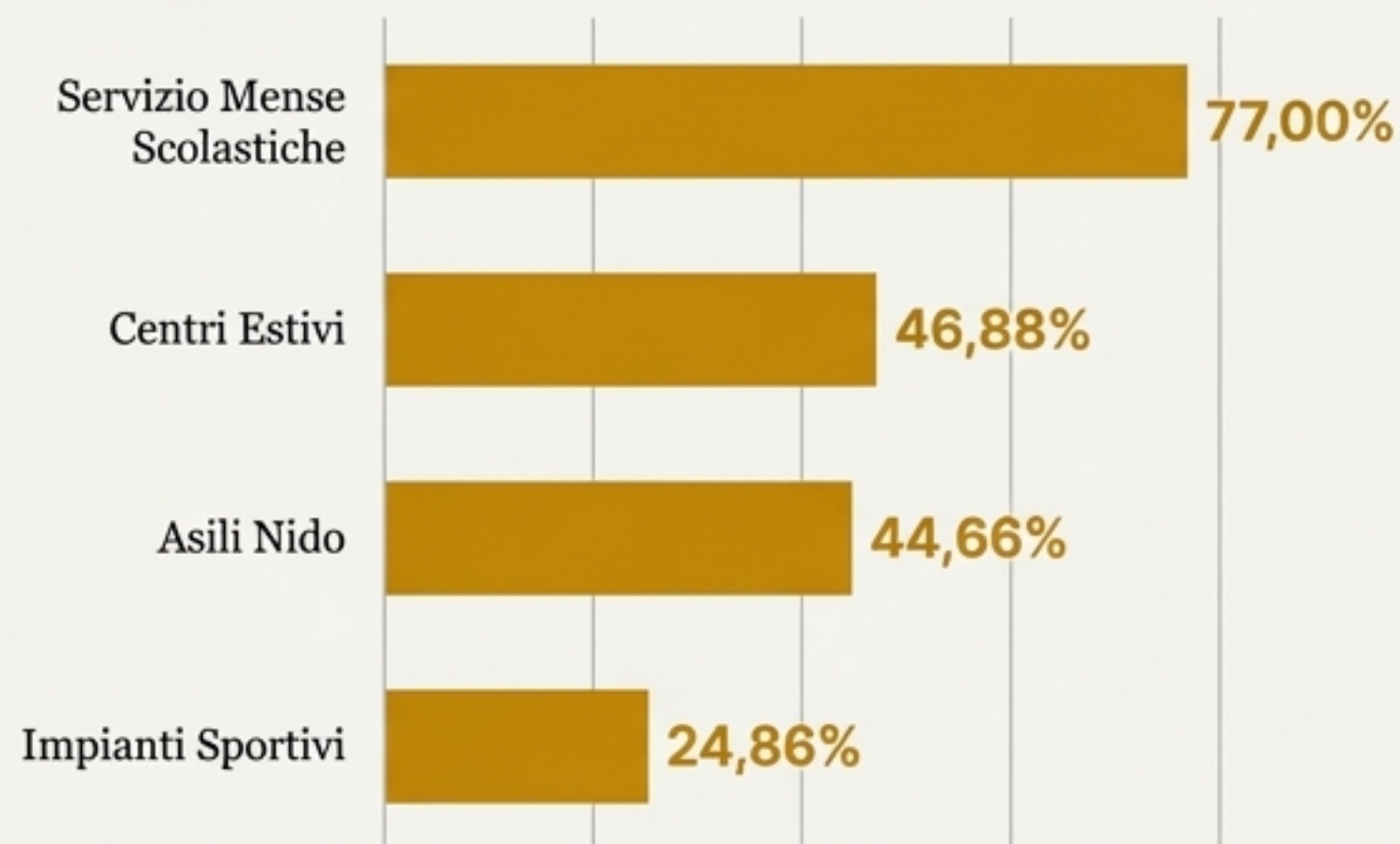
Affitti: **€ 750.000**



Canone unico e pubblicità: **€ 590.000**

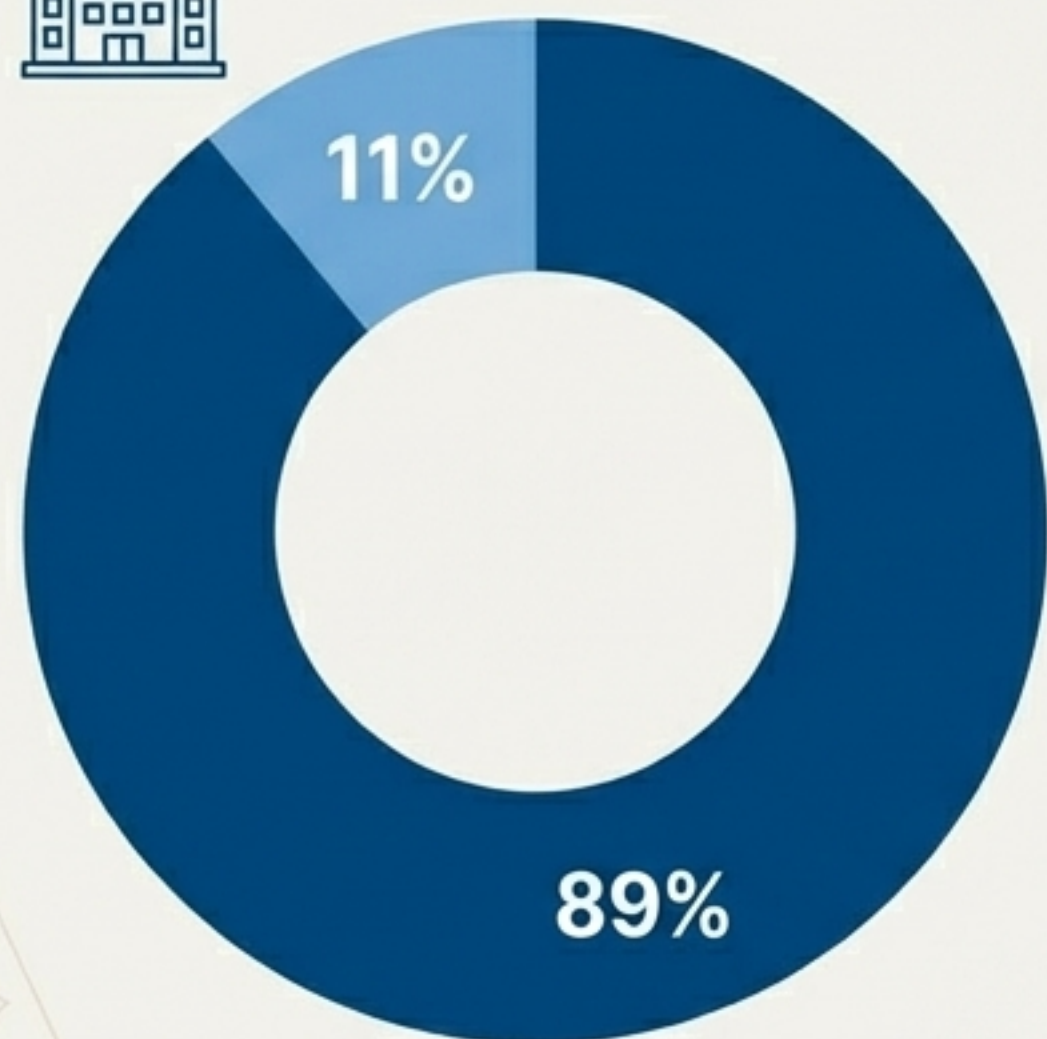
## La Copertura dei Servizi a Domanda Individuale

### Percentuale di Copertura dei Costi



Le entrate extratributarie forniscono risorse vitali, mentre la compartecipazione ai costi dei servizi garantisce un equilibrio tra finanza pubblica e contributo dell'utenza.

# La Nostra Missione: Come Impieghiamo le Risorse per i Cittadini



■ Spese Correnti (89%):  
**€ 43.125.234**



■ Spese in Conto Capitale (11%):  
**€ 5.514.242**



Quasi il 90% delle nostre risorse è dedicato al funzionamento della macchina comunale e all'erogazione dei servizi quotidiani per i cittadini. L'11% è destinato a investimenti strategici per costruire la Paderno Dugnano del futuro.

**La spesa corrente registra un aumento di 2.067.250 €** rispetto al 2025, indirizzato verso le nostre priorità.

# Le Nostre Priorità in Azione: Dove si Concentra la Spesa



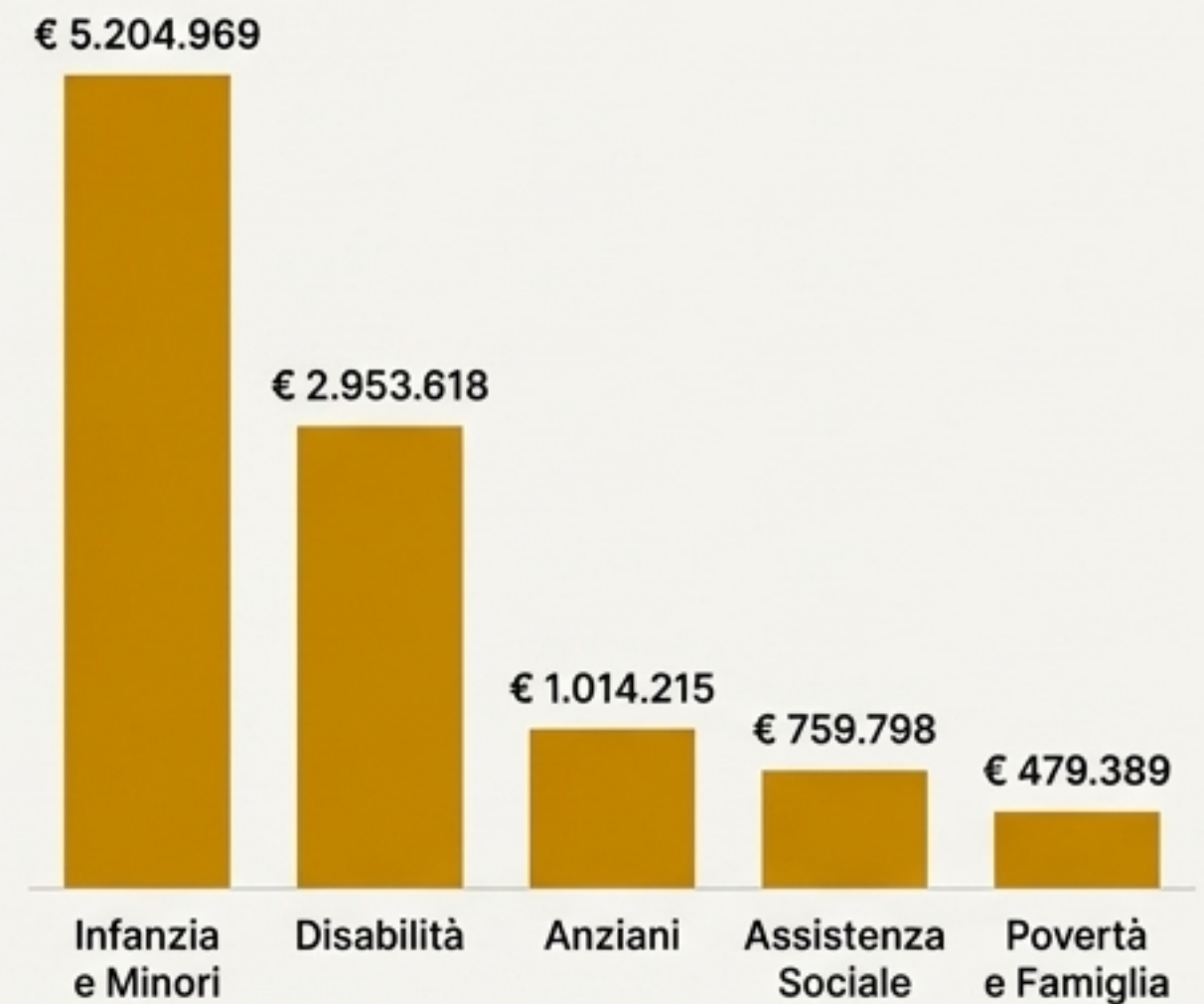
L'analisi delle variazioni di spesa conferma le nostre scelte strategiche. Gli incrementi più significativi sono destinati all'Ambiente, per sostenere il nuovo servizio di igiene urbana, e al Sociale, per rafforzare il supporto alle persone.

# Una Scelta di Campo: il Sostegno alle Persone è la Nostra Priorità

# +61%

Spesa per il Sociale (asili nido e servizi sociali) rispetto alla spesa standard nazionale (SOSE). Un impegno cresciuto dal +26% del 2021.

**Dettaglio Spesa Sociale 2026**  
(€ 10.641.989 totali)



\*Valori al netto del servizio necroscopico.

# Costruire il Futuro: Il Piano degli Investimenti 2026

## € 5.514.242 in Investimenti



Città Spugna (PNRR):  
**€ 1.682.000**



Patrimonio Comunale:  
**€ 640.000**



Piste ciclabili, viabilità e  
illuminazione:  
**€ 924.000**



Impianti Sportivi:  
**€ 250.000**



Edifici Scolastici:  
**€ 643.000**



Videosorveglianza e Polizia Locale:  
**€ 190.000**



Edilizia Abitativa:  
**€ 280.000**



Altre manutenzioni e attrezzature:  
**€ 699.242**

\*Include 71.400 € di investimenti 2025 finanziati con Fondo Pluriennale Vincolato.

# Una Visione Pluriennale: Stabilità Finanziaria e Zero Debito

L'evoluzione dell'indebitamento pro capite del Comune.



L'azzeramento del debito dal 2021 non è un traguardo, ma la base solida su cui continuiamo a costruire il futuro della città. Questa politica ci permette di massimizzare le risorse disponibili per servizi e investimenti, senza gravare sulle generazioni future.

# Sintesi: Un Bilancio di Responsabilità e Visione



## Solidità Finanziaria

Conti in ordine e zero debito. Una gestione virtuosa che garantisce stabilità e massima capacità di spesa.



## Risposta Strategica

Aumento dei costi operativi assorbito con interventi mirati sulle entrate e ottimizzazione della spesa, senza sacrificare i servizi.



## Priorità Chiare

Investimenti record sul Sociale, con una spesa superiore del 61% allo standard nazionale, e sull'Ambiente, con +1M€ per un territorio più pulito e curato.



## Investimenti per la Città

Oltre 5,5 milioni di euro per progetti concreti che migliorano la vita quotidiana: scuole, strade, sicurezza e sostenibilità (PNRR).

# Indicazioni per la Presentazione degli Emendamenti

Si forniscono le indicazioni operative per la presentazione di proposte di emendamento al Bilancio di Previsione 2026-2028.

---

## Regole Principali

- **Unità di Voto:** Gli emendamenti devono considerare come unità di riferimento: Missione / Programma / Titolo.
- **Equilibrio di Bilancio:** Le proposte non possono determinare squilibri di bilancio.
- **Oggetto dell'Emendamento:**
  - Per l'Entrata: Titoli / Tipologie
  - Per l'Uscita: Missioni / Programmi / Titolo

## Scadenza e Invio

**Termine:** Entro le ore 24:00 di giovedì 27/11/2025.

**Indirizzo email:**

segreteria.direzionegenerale@comune.paderno-dugnano.mi.it